

Webinar

Qlik Cloud Reporting & Automations



Vilka är vi?



Carl Wadsten
Business Intelligence
Konsult
carl.wadsten@exsitec.se



Michael Ringberg
Business Intelligence
Konsult
michael.ringberg@exsitec.se



Niklas Müller Menck
Business Intelligence
Konsult
niklas.muller.menck@exsitec.se



Agenda

- **Problemformulering**
Vad tar tid i uppföljningen?
- **Qlik Cloud Reporting**
Vad är det?
Former och format?
Hur och när skickas det?
- **Vad är Qlik Cloud Automations?**
Vad är det?
Vad är värdet?
- **Hur Reporting och Automations kan kombineras**
Vad är öppnas upp och blir möjligt?
Värdeskapandet





Problemformulering



Problemformulering





Reporting



Vad är Qlik Cloud Reporting?





Vad är Qlik Cloud Reporting?

Dagens fokus!

Aviseringar (Alerts)

Datadrivna notiser som triggas av händelser i din data

Skickas automatiskt när villkor uppfylls

Möjliggör omedelbar handling vid avvikelser

Prenumerationer

Tidsstyrda utskick av ark eller enskilda visualiseringar

Levereras schemalagt som bilder eller PDF:er på mail

gör en löpande visuell överblick för enkel uppföljning i vardagen

Inbyggd rapportering

Formella dokument i format som Excel, PowerPoint och Word

Full kontroll på design och layout

Helt automatiserad distribution via mail eller SharePoint



I vilka former och format?

Pixel Perfect

Precis layout på
pixelnivå

Perfekt för
månadsrapporter
och utskrifter

HTML

För hemsidor och
inbäddning i mail

Perfekt för när man
vill populera Qlik
datan på hemsidor
och mailutskick

Excel

För höga volymer av
data

Perfekt för när man
vill utforska sin Qlik
data och via excel

Word

För dokument och
utskrifter

Perfekt för när man
vill kombinera
löpande text med
Qlik

PowerPoint

För presentation
och genomgång

Perfekt för när man
presenterar och
filtrerar mellan
möten

Redigeringsverktyg inbyggt i Qlik!

Direkt i programmen via Qliks plug-in!



När och hur skickas det?

När?

Hur?



Schemalagt (Tidsstyrt):

Rapporter kan ställas in för att skickas ut på fasta tider eller cykler.

Perfekt för den stående veckouppföljningen eller det tunga bokslutet i slutet av månaden.



Händelsestyrt (Datadrivet):

Genom att använda Alerts och Automations kan rapporten triggas endast när specifika villkor uppfylls.

Till exempel när ett lagersaldo blir kritiskt lågt eller ett försäljningsmål nås.



Flexibla kanaler:

Distributionen kan ske dit användaren befinner sig.

Till exempel via e-post, direkt till kataloger och filmappar i SharePoint, men även Microsoft Teams eller Slack.



Dynamiskt och anpassat:

Ett automatiserat flöde kan loopa igenom olika mottagare och skicka skräddarsydd data (t.ex. regionchef Nord får bara siffror för Nord).



Automations



Vad är Qlik Application Automation?

Qlik

No-code / low-code
visuellt gränssnitt

Fördefinierade block
med viss frihetsgrad

Block-
programmering



Automationer kan
startas på olika sätt:

- Manuellt
- Schemalagt
- Händelse-
baserat
 - Triggered
 - Webhook



40+ connectors

Qlik
Slack
MS Teams
Hubspot
Email
och många fler!



Bygga
skräddarsydda
logiska arbetsflöden
som integrerar
populära SaaS
applikationer



Qlik Automate: Vad är värdet?



Frigör värdefull tid

Eliminerar repetitiva uppgifter

Minskar manuell hantering



Prestanda- optimering (1)

Snabbare responstid:
Automatiserade aviseringar till nyckelpersoner vid kritiska händelser (eller avvikelser) säkerställer omedelbar handling



Prestanda- optimering (2)

Processsäkerhet:
Konsekvent processhantering säkerställer enhetligt utförande där risken för mänskliga fel elimineras och inga affärskritiska steg lämnas åt slumpen



Säkerhet och spårbarhet

Varje körning loggas

Möjlighet att bygga in händelsekedjor vid misslyckade events



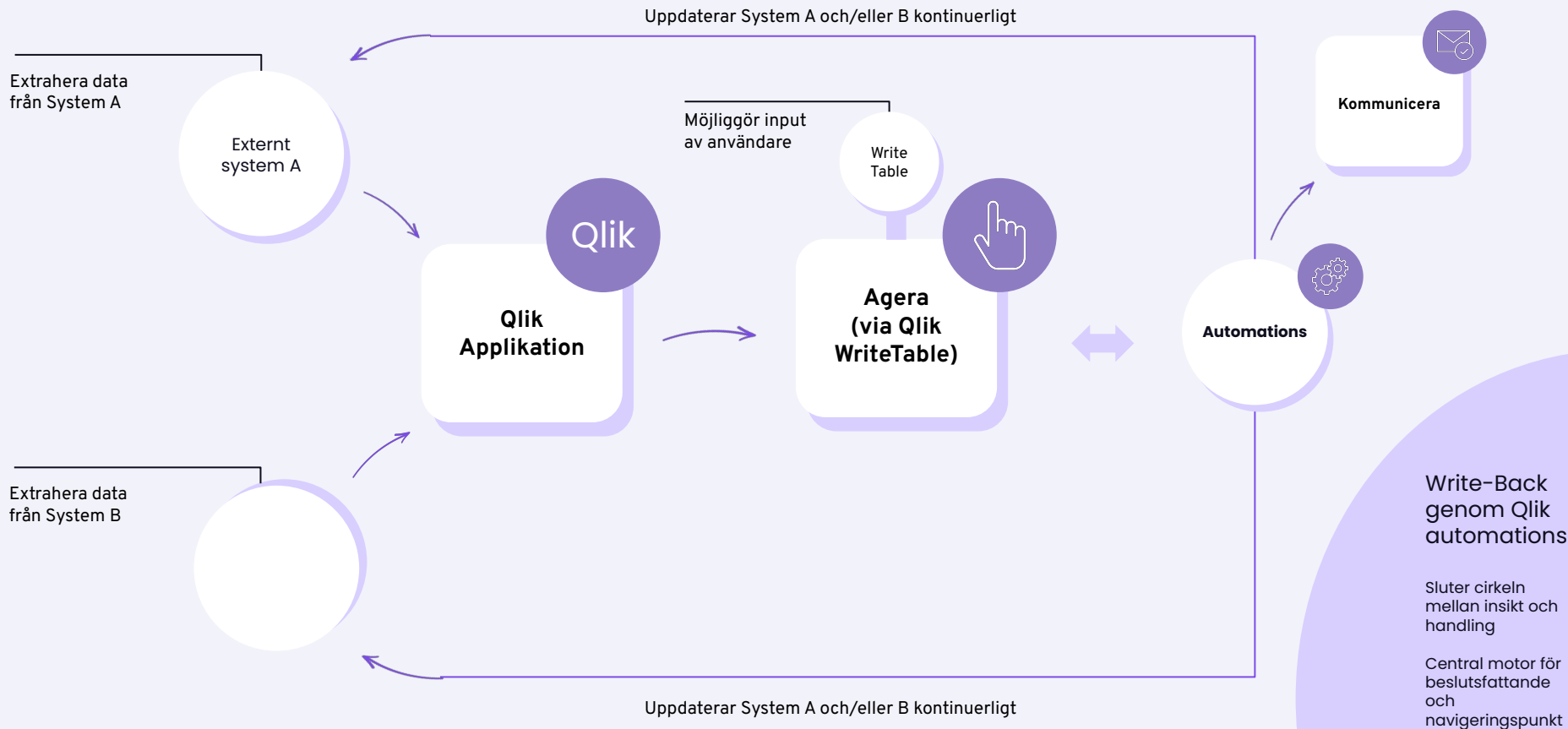
Investerings- kostnad

Block-programmering minskar utvecklingstiden

Effektivisera verksamheten



Exempel - Automation



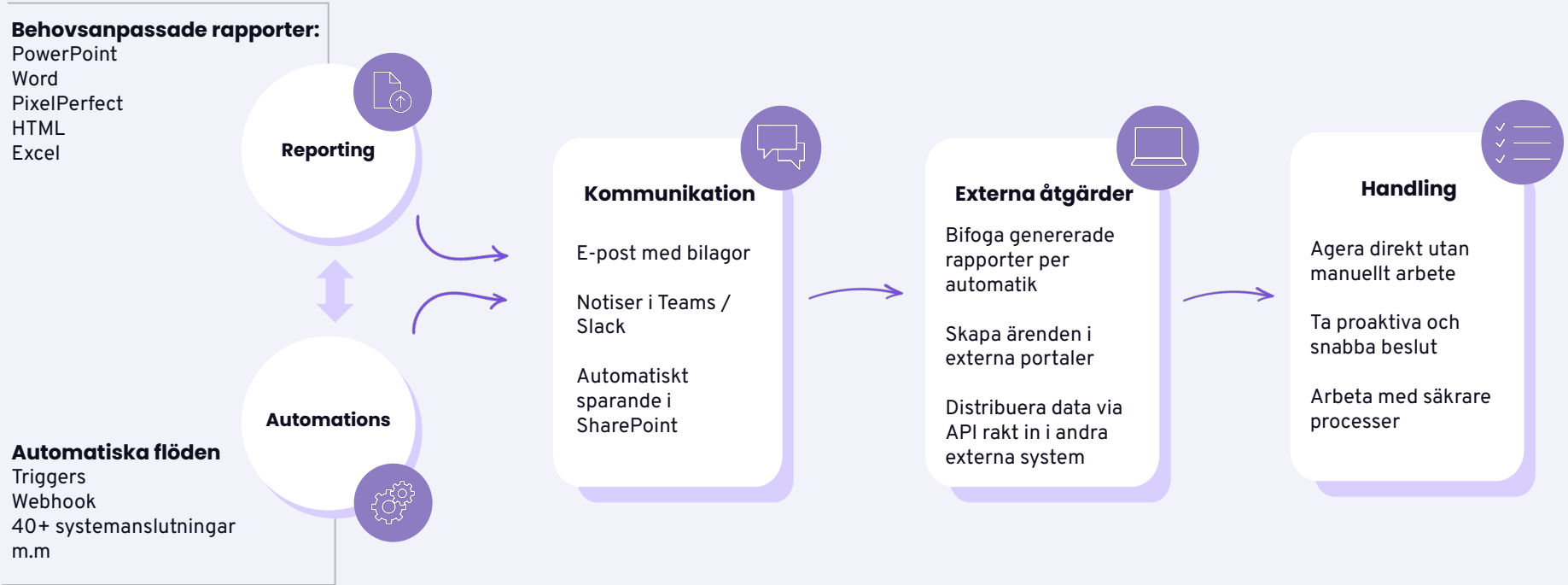


Automations & Reporting

Hur kan verktygen kombineras?

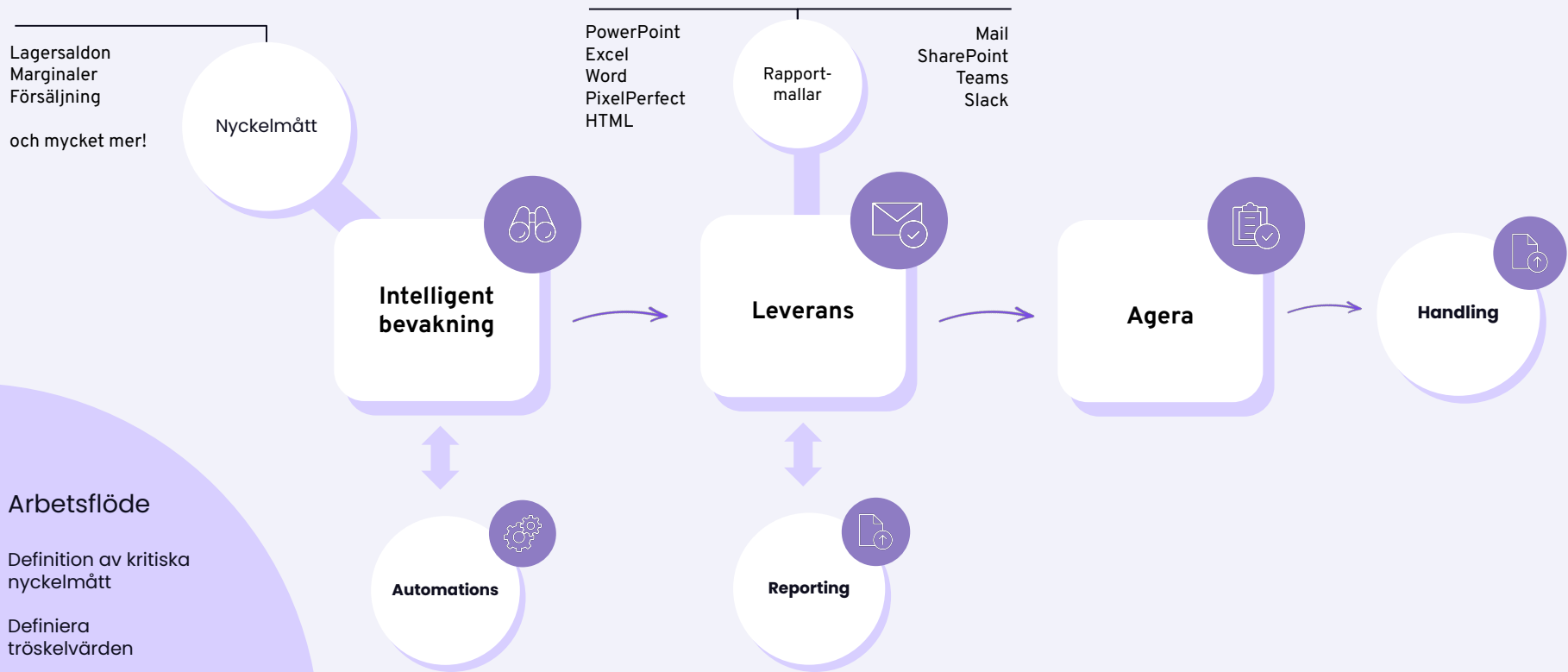


Vad är möjligt med Automations & Reporting?





Exempel





Problemformuleringen



Tack för oss!

Hör gärna av er så berättar vi mer om dessa funktioner och hur dessa kan generera värde för just er verksamhet.




Carl Wadsten
Business Intelligence
Konsult
carl.wadsten@exsitec.se



Michael Ringberg
Business Intelligence
Konsult
michael.ringberg@exsitec.se



Niklas Müller Menck
Business Intelligence
Konsult
niklas.muller.menck@exsitec.se



exsitec

Making IT work together