



Qlik Q | Partner

Authorized
Training
Partner

Qlik Q

Kursuskatalog


DA 

Qlik Q

Partner

Elite

Solution Provider



Exsitec er Qliks officielle kursuspartner i Skandinavien



Exsitec er det officielle Qlik uddannelsescenter for hele Skandinavien. Vi tilbyder holdundervisning på både Dansk og Engelsk for nye såvel som rutinerede Qlik brugere fra vores afdelinger i Danmark, Sverige og Norge.

Vi tilbyder kurser & undervisning til dem, der arbejder med Qlik Sense og QlikView, eller dem som blot har interesse i at lære mere om produktet. Vores kurser er praksis orienteret og giver dig en mulighed for at udforske hele Qliks univers.

Vores **klasseundervisning** har til formål at give dig nye kompetencer indenfor platformen, som du kan anvende i din hverdag med dine egne data. Kurserne afholdes i vores lokaler i enten København eller Aarhus.

Har jeres virksomhed et større kursusbehov som I ønsker at afvikle for jeres medarbejdere internt, tilbyder vi **specialkurser** afholdt på jeres adresse efter nærmere aftale. Her tager vi udgangspunkt i jeres eget Qlik-miljø og indholdet bliver skræddersyet til jer.

Aarhus

Dusager 2, 8200 Aarhus N



København

Bredgade 45B, 1260 København



Klasseundervisning

Vores instruktører underviser jer i vores Qlik standardkurser, som klasseundervisning afholdt på vores adresser

Se kursusplan på side 3-4

Specialkurser

Er I minimum 4, der skal på kursus og ønsker I at det skal foregå på jeres adresse, så tilbyder vi også specialkurser.

Læs mere på side 17

Qlik Q Partner

Authorized
Training
Partner

Vores instruktører i Danmark uddanner kursister på både dansk og engelsk på lokationerne, København og Aarhus.



Klaus Skalts

25+ års erfaring med Qlik



Med 25 års Qlik erfaring fra diverse Qlik projekter og en ballast fra mere end 150 ugers officielle Qlik kurser i Danmark, Norge, Sverige, Island, England, Irland, Wales, Skotland og Nordirland er Klaus en af de mest erfarne Qlik specialister der findes. Klaus har erfaring fra sin fortid i revisions- og ERP-verdenen, hvor han har arbejdet som revisor, konsulent, projektleder og produktchef samt som ansvarlig leder for 18 VELUX selskabers ERP i 16 lande.

Nøglepunkter i Klaus's rejse med Qlik

- Installerede Qlik første gang den 26. september 1998.
- Startede med at holde Qlik kurser i 2001.
- Blev, som den første i verden, certificeret i Qlik i 2006.
- Deltog, som eneste ikke-Qlik-ressource, i udarbejdelsen af Qlik's kursusmateriale i 2007.
- Modtog prisen som "Partner of the Year" i 2011, for den største ordre i verden.
- Har lavet Qlik-projekter med mere end 200 kunder fordelt på 18 lande på 4 kontinenter.
- Har afholdt mere end 150 kursus uger for Qlik i 9 lande.
- Blev i 2022 en del af Exsitec-familien.



Janus Stensig Skov

13+ års erfaring med Qlik

Janus har et solidt teoretisk fundament og en bred erhvervs erfaring som dagligt hjælper ham i sit arbejde med at lave Qlik løsninger til vores kunder. Han startede sin karriere som trainee hos Dansk Supermarked, samtidig med at han tog en bachelorgrad i informatik. Dette ledte til et job indenfor markedsanalyse og videre til en større dansk koncern hvor Janus stiftede bekendtskab med Qlik. Dette var starten på mere end 13 år, hvor han implementerede, videreudviklede, supporterede og vedligeholdte en af Danmarks mest komplekse Qlik-installationer, som dagligt hjælper 100-vis af brugere med at træffe bedre beslutninger.

Nøglepunkter i Janus's rejse med Qlik

- Har arbejdet med QlikView siden 2010
- NPrinting erfaring siden 2015 med udsendelse af +800 Nprinting jobs pr uge
- Qlik Sense erfaring siden 2019 med migrering af QlikView til Qlik Sense
- Har personligt opbygget og vedligeholdt en omfattende Qlik-løsning i en stor dansk koncern, med 17 selskaber med hver deres ERP fordelt på 5 forskellige forretningsområder og ERP-setups.
- Har været en del af Exsitec-familien siden 2023

Kursusoversigt

På de efterfølgende sider kan du se de kurser vi tilbyder i Qlik Sense og QlikView.

Vi har en fast kursuskalender for de fleste kurser, mens andre kurser kun afholdes ved forespørgsel.

For tilmelding til et kursus kontakt os via telefon, mail eller formularen på vores hjemmeside, og oplys det ønskede kursus og antal deltagere.

 +45 92 15 27 39

 www.exsitec.dk/qlik-kurser

 qlik@exsitec.dk

Priser på kurserne er ekskl. moms

Qlik Sense kurser

Create Visualizations with Qlik Sense	5
Data Modeling for Qlik Sense users	6
Deploy and Administer Qlik Sense	7
Deploy and Administer Qlik Sense SaaS	8
Advanced Calculations and Expressions	9
Advanced Scripting Capabilities	10
Embed Analytics with Qlik Sense APIs	11
Qlik GeoAnalytics	12
Create Reports with Qlik NPrinting	13

QlikView kurser

QlikView Designer	14
QlikView Developer	15
Advanced Topics in Design and Development	16

Specialkurser

Specialkurser afholdt på jeres adresse	17
--	----



	Create Visualizations for Qlik Sense	Data modelling for Qlik Sense	Deploy and Administer Qlik Sense	Deploy and Administer Qlik Sense SaaS	Advanced Scripting Capabilities	Advanced Calculations and Expressions
September	18 - 19 September 2023 Create Visualizations for Qlik Sense	20 - 22 September 2023 Data modelling for Qlik Sense	12 - 13 September 2023 Deploy and Administer Qlik Sense	26 - 27 September 2023 Deploy and Administer Qlik Sense SaaS		
Oktober	16 - 17 Oktober 2023 Create Visualizations for Qlik Sense	18 - 20 Oktober 2023 Data modelling for Qlik Sense			10 Oktober 2023 Advanced Scripting Capabilities	11 Oktober 2023 Advanced Calculations and Expressions
November	13 - 14 September 2023 Create Visualizations for Qlik Sense	15 - 17 November 2023 Data modelling for Qlik Sense				
December	18 - 19 December 2023 Create Visualizations for Qlik Sense	20 - 22 December 2023 Data modelling for Qlik Sense	13 - 14 December 2023 Deploy and Administer Qlik Sense	5 - 6 December 2023 Deploy and Administer Qlik Sense SaaS		
Januar	15 - 16 Januar 2024 Create Visualizations for Qlik Sense	17 - 19 Januar 2024 Data modelling for Qlik Sense			9 Januar 2024 Advanced Scripting Capabilities	10 Januar 2024 Advanced Calculations and Expressions
Februar	26 - 27 Februar 2024 Create Visualizations for Qlik Sense	28 Februar - 1 Marts 2024 Data modelling for Qlik Sense				
Marts	18 - 19 Marts 2024 Create Visualizations for Qlik Sense	20 - 22 Marts 2024 Data modelling for Qlik Sense	12 - 13 Marts 2024 Deploy and Administer Qlik Sense	26 - 27 Marts 2024 Deploy and Administer Qlik Sense SaaS		
April	15 - 16 April 2024 Create Visualizations for Qlik Sense	17 - 19 April 2024 Data modelling for Qlik Sense			9 April 2024 Advanced Scripting Capabilities	10 April 2024 Advanced Calculations and Expressions
Maj	13 - 14 Maj 2024 Create Visualizations for Qlik Sense	15 - 17 Maj 2024 Data modelling for Qlik Sense				
Juni	17 - 18 Juni 2024 Create Visualizations for Qlik Sense	19 - 21 Juni 2024 Data modelling for Qlik Sense	11 - 12 Juni 2024 Deploy and Administer Qlik Sense	25 - 26 Juni 2024 Deploy and Administer Qlik Sense SaaS		

Create Visualizations with Qlik Sense



Beskrivelse

Create Visualizations with Qlik Sense er et scenariebaseret kursus. Her lærer du de grundlæggende færdigheder som gør det muligt for dig at lave visualisering og analyser. Kurset kombinerer demonstrationer og praktiske øvelser for at du kan lære de væsentlige begreber og principper for design af smukke og effektive Qlik Sense-visualiseringer og analyser. Derudover hjælper vi dig i dybden med de forskellige visualiseringer og du lærer at vælge de rigtige ud fra dine data og den type spørgsmål, du vil have besvaret.

Du lærer:

- At bygge Qlik Sense-dashboards
- At vælge de bedste visualiseringer i forskellige situationer
- At lave avanceret analyse i en Qlik Sense-app
- At bygge en simpel datamodel og definere forretningslogik i Qlik
- Om principper for visualisering og datatyper og hvordan de bruges i Qlik Sense
- At styre valg, der anvendes på objekterne
- At forberede apps og at dele dem med andre

Målgruppe

- Økonomichefer
- Controllere
- Qlik udviklere
- Forretningsanalytikere
- Dataarkitekter

Type, varighed & pris

- Klasseundervisning
- 2 dage
- **10.250 DKK pr. person**



Data Modeling for Qlik Sense users



Beskrivelse

Data Modeling for Qlik Sense er et teknisk kursus. Her lærer du at udvikle en sammenhængende datamodel i Qlik Sense ved at indlæse og transformere data fra mange datakilder. Kurset kombinerer demonstrationer og praktiske øvelser. Herigennem lærer du at oprette og vedligeholde dataforbindelser, at transformere kildedata til brugbare analysedata samt at få viden om Qliks dataarkitektur, optimering af ydeevne og applikationsudvikling i Qlik Sense.

Du lærer:

- Hvordan Qlik sammenkobler data fra forskellige datakilder og tabeller
- At indlæse data ved hjælp af 'Data Load Editor' og 'Data Manager'
- At oprette og vedligeholde 'Data Connections'
- At løse fejl i datastruktur og script
- At transformere data i Qlik 'Data Load Editor' og 'Data Manager'
- At forbedre din datamodels performance
- At håndtere syntetiske nøgler og cirkulære referencer i datamodellen
- At implementere sikkerhed på dokumentniveau
- At lave simple visualiseringer til brug for datavalidering/afstemning



Målgruppe

- Økonomichefer
- Controllere
- Qlik udviklere
- Forretningsanalytikere
- Dataarkitekter

Type, varighed & pris

- Klasseundervisning
- 3 dage
- **15.350 DKK pr. person**

Deploy and Administer Qlik Sense



Beskrivelse

Deploy and Administer Qlik Sense er et teknisk kursus, der giver dig viden, værktøjer, teknikker og færdigheder, der er nødvendige for at implementere, konfigurere og vedligeholde jeres Qlik Sense Enterprise på en Windows-platform. Derudover vil du lære om sikkerhedsarkitekturkonfigurationer, load balancing og single sign-on-metoder. Du vil lære at udnytte Qlik Senses avancerede 'governance' til at sikre kvalitet, nøjagtighed og sikkerhed af jeres data og analyser.

Du lærer:

- Om krav til og vigtigheden af udrulningsplaner
- At installere Qlik Sense Enterprise i et Windows Server miljø
- At opsætte 'single' og 'multi node' installationer
- Hvordan 'Qlik Administration Console' (QMC) fungerer
- At tilføje og vedligeholde brugere samt tildele og fratage brugeradgange (licenser)
- At forstå brugerroller og tilladelser
- At importere Qlik apps og 'Extensions'
- Overvågning og vedligeholdelse af app objects
- At oprette og vedligeholde 'Streams'
- Hvordan du publicerer (frigiver) apps og sheets
- Hvordan du opsætter automatisk data reloads
- At vedligeholde 'Data Connections'
- At vedligeholde & kontrollere sikkerheden i Qlik & hvordan 'Section Access' sikkerhed fungerer
- Typiske 'system issues', hvordan du løser dem, og hvordan du laver back-up af jeres Qlik Sense

Målgruppe

- Ansvarlige for driften af Qlik Sense
- Systemadministratorer
- Qlik udviklere

Type, varighed & pris

- Klasseundervisning
- 2 dage
- **10.250 DKK pr. person**

Deploy and Administer Qlik Sense SaaS



Beskrivelse

Deploy and Administer Qlik Sense for SaaS er et teknisk kursus, der giver dig viden, værktøjer, teknikker og færdigheder, der er nødvendige for at implementere, konfigurere og vedligeholde jeres Qlik Sense Enterprise. Du lærer hvordan I kan sætte 'Single Sign-On' op ved integration med en 'Identity Provider'. Derudover vil du lære om forskellige måder at konfigurere jeres sikkerhedsarkitektur. Du lærer at udnytte Qlik Senses avancerede 'governance' til at sikre kvalitet, nøjagtighed og sikkerhed af jeres data og analyser.

Du lærer:

- Hvordan Qlik Cloud 'hubben' fungerer og at bruge administrationskonsollen
- At forstå brugerroller og tilladelser
- De grundlæggende principper omkring integration af en 'Identity Provider'
- At forstå, oprette og vedligeholde Spaces/Catalogs
- At udgive apps (publicere til andre brugere)
- At opsætte automatisk data reloads
- At hoste QlikView-dokumenter i Qlik cloud
- At hoste eksterne filer via generiske links i Qlik Cloud
- At opsætte en e-mail-server til udsendelse af 'Alerts' m.v.
- Opsætning og vedligeholdelse af 'Alerts' og 'Subscriptions'
- At øge Qlik Sense-funktionerne med f.eks. 'Webhooks'
- At uploade lokale on-premise data til Qlik Cloud ved hjælp af 'Qlik Data Transfer' (QDT)
- At anvende Qlik-cli til effektivisering af administrative funktioner
- At bruge App Analyzer til optimering af jeres Qlik apps

Målgruppe

- Ansvarlige for driften af Qlik Sense
- Systemadministratorer
- Qlik udviklere

Type, varighed & pris

- Klasseundervisning
- 2 dage
- **10.250 DKK pr. person**

Advanced Calculations and Expressions

Qlik | Partner

Authorized
Training
Partner

Beskrivelse

Kurset Advanced Calculations and Expressions er en opfølgning af "Create Visualizations with Qlik Sense" og omfatter effektiv og udvidet brug af variabler og udtryk i Qlik Sense. Selvom enkle udtryk/beregninger/formler let kan laves i Qlik Sense, kræver mere komplekse udtryk/beregninger/formler en grundig forståelse af Qliks struktur og muligheder. Med komplekse udtryk opstår der altid overvejelser omkring vedligehold og fleksibilitet. Variabler giver dig for eksempel mulighed for at udvikle komplekse udtryk, der er nemme at vedligeholde.

Du lærer:

- At anvende 'string functions' i beregninger (measures)
- At definere og bruge variabler i beregninger (measures)
- At oprette 'nested' udtryk og aggregeringer
- At bruge 'set analysis' i dine beregninger
- Avancerede 'set analysis' formler
- At forstå hvordan performance kan påvirkes af den måde du laver dine formler

Målgruppe

- Økonomichefer
- Controllere
- Qlik udviklere
- Forretningsanalytikere

Type, varighed & pris

- Klasseundervisning
- 1 dag
- **5.150 DKK pr. person**

Advanced Scripting Capabilities

Qlik | Partner

Authorized
Training
Partner

Beskrivelse

Advanced Scripting Capabilities følger op på kurset ”Data Modeling for Qlik Sense”. Dette kursus dækker avancerede scripting-funktioner, herunder arbejde med datoer, håndtering af dataklassificeringsproblemer og problemer forbundet med indlæsning af data fra krydstabeller og generiske databaser samt generering af akkumulerede mængder og simuleringsarbejde. Dette kursus dækker også oprettelse og indlæsning af QVD-filer og implementering af en QVD-filstruktur for optimal applikationsudvikling og systembelastnings.

Du lærer:

- At arbejde med datoer i Qlik
- At løse dataklassifikationsproblemer
- At lave loop-iterationer og ’program flow’
- Generering af værdier for tegn og numeriske data
- Konvertering af nulværdier
- At oprette og indlæse QlikView Data filer (QVD)

Målgruppe

- Økonomichefer
- Controllere
- Qlik udviklere
- Forretningsanalytikere
- Dataarkitekter

Type, varighed & pris

- Klasseundervisning
- 1 dag
- **5.150 DKK pr. person**



Embed Analytics with Qlik Sense APIs

Qlik Q Partner

Authorized
Training
Partner

Beskrivelse

Dette kursus vil give dig en god forståelse af, hvordan du integrerer og indlejrer dataanalyse i applikationer, portaler og andre produkter ved hjælp af Qlik Analytics Platform. Du vil lære hvordan du indarbejder Qlik indhold på andre platforme og websites. Du vil få færdigheder indenfor bl.a. multi-server opsætning og udvikling af extensions.

Du lærer:

- At benytte forskellige godkendelsesfunktioner til integration
- Implementering af Qlik Sense-integrationer i en multi-server opsætning
- At udvikle Qlik Sense 'extensions'
- At udvikle Qlik Sense webapplikation mashups
- At anvende Qlik Dev Hub
- At oprette open source-projekter
- Forskellige Qlik-funktioner, som On Demand App Generation (ODAG) og Qlik data eXchange (QVX)

Målgruppe

- Qlik udviklere

Type, varighed & pris

- Klasseundervisning
- 2 dage
- **10.250 DKK pr. person**



Beskrivelse

På det her kursus lærer du hvordan man bedst udnytter Qlik GeoAnalytics, herunder hvordan man arbejder med placeringsbaserede data, hvordan man udnytter mangfoldigheden heraf. Kurset gør det muligt for forretningsanalytikere at udnytte Qlik GeoAnalytics med deres kortlægning og placeringsbaserede analytiske behov. Du lærer også hvordan du opretter nye lagtyper, hvordan man tilføjer flere kortlag, og hvordan man udfører geodata operationer som aggregeret, geometrisk, opslag og routing.

Du lærer:

- Hvordan Qlik GeoAnalytics fungerer og konfigureres
- Hvordan du løser placeringsfejl og datauoverensstemmelser
- Konfiguration af kortlag og anvendelse af flere lag
- At bruge Qlik GeoAnalytics-connector til at konfigurere og behandle geospatiale operationer

Målgruppe

- Økonomichefer
- Controllere
- Qlik udviklere
- Forretningsanalytikere
- Dataarkitekter

Type, varighed & pris

- Klasseundervisning
- 1 dag
- **5.150 DKK pr. person**

Create Reports with Qlik NPrinting

Qlik Q Partner

Authorized
Training
Partner

Beskrivelse

Dette kursus er beregnet til forretningsbrugere og analytikere, der har brug for at kunne opbygge og distribuere statiske rapporter baseret på QlikView- eller Qlik Sense-produkter. Kurset dækker bl.a. Web Console-konfiguration, generering af rapporter (QlikView og Qlik Sense), NewsStand-miljø, rapportdistribution og styring af brugeradgange.

Du lærer:

- Hvordan Qlik NPrinting passer ind i Qlik-porteføljen
- Produktets komponenter og arkitektur
- Principperne for installationsprocessen (for at give kontekst)
- At konfigurere Qlik NPrinting Web Console
- At oprette Qlik NPrinting Apps og dataforbindelser
- At udvikle rapporter baseret på en eller flere kilder
- At anvend filtre og betingelser på Qlik NPrinting-rapporter
- At administrere modtagere og at distribuere rapporter på forskellig vis
- At distribuere rapporter med datareduktion baseret på modtagere
- At oprette brugere og sikkerhedsroller

Målgruppe

- Økonomichefer
- Controllere
- Qlik udviklere
- Forretningsanalytikere

Type, varighed & pris

- Klasseundervisning
- 1 dag
- **5.150 DKK pr. person**

Beskrivelse

Kurset er scenariebaseret. Vi tager afsæt i et business case-scenarie for at lede deltageren gennem de processer og trin, der er nødvendige for at opbygge et QlikView dokument. Kurset er en kombination af forelæsning/demonstration efterfulgt af praktiske aktiviteter. Kurset giver den viden og forståelse af de kritiske koncepter og designkomponenter, der er nødvendige for at skabe og opbygge effektive og kraftfulde QlikView-dokumenter.

Du lærer:

- Om de grundlæggende principper for en QlikView datamodel
- Hvordan du bedst laver layout og designer din QlikView-applikation
- Hvordan du bruger QlikView arkobjekter
- Identifikation, baseret på de leverede data, af hvilket diagram, der giver den bedste visuelle repræsentation af data til brugeren

Målgruppe

- Økonomichefer
- Controllere
- Qlik udviklere
- Forretningsanalytikere
- Dataarkitekter

Type, varighed & pris

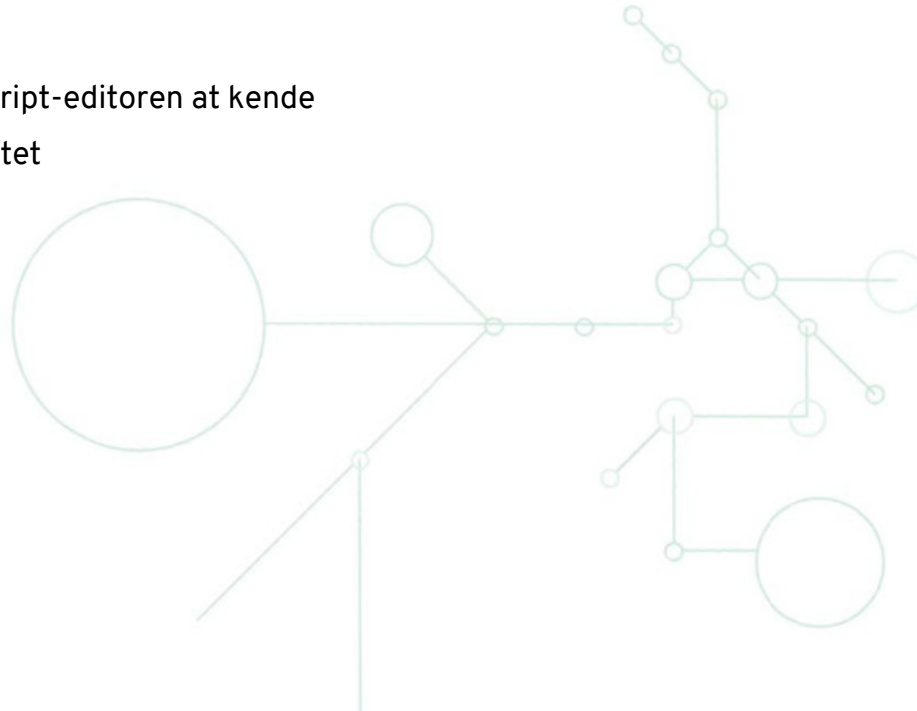
- Klasseundervisning
- 2 dage
- **10.250 DKK pr. person**

Beskrivelse

Dette kursus er et must, hvis du bygger QlikView-applikationer. Kendskab til datamodellen, oprettelse af de korrekte dataforbindelser og grundlæggende scripting er afgørende for at skabe QlikView-applikationer, der giver din organisation kraftfulde værktøjer til forretningsanalyse. QlikView Developer giver dig mulighed for at lære ved at gå igennem en række forelæsninger og praktiske øvelser med fokus på udvikling af QlikView-applikationer.

Du lærer:

- At lave en datamodel i QlikView
- At bygge en QlikView-applikation
- At løse problemer med datastruktur
- At bruge 'Debugger'
- De avancerede anvendelser af script-editoren at kende
- Transformative funktioner i scriptet
- Syntetiske nøgler



Målgruppe

- Økonomichefer
- Controllere
- Qlik udviklere
- Forretningsanalytikere
- Dataarkitekter

Type, varighed & pris

- Klasseundervisning
- 3 dage
- **15.350 DKK pr. person**

QlikView Advanced Topics in Design and Development

Qlik | Partner

Authorized
Training
Partner

Beskrivelse

Er du klar til at tage dine QlikView færdigheder til næste niveau? “QlikView Advanced Topics in Design and Development” er et specialiseret kursus, hvor du lærer avancerede tekniske koncepter, herunder: anvendelse af udtryk og funktioner, skrivning af dataindlæsningsscripts og datamodelleringsstrategier. Det giver praktiske eksempler og viser, hvordan disse begreber kan anvendes på forskellige business cases.

Du lærer:

- At implementere front-end løsninger med avancerede Qlik udtryk og beregninger
- Avancerede 'Set Analysis' formler med avancerede søgeudtryk og -funktioner
- At lave sammenlignende analyse ved hjælp af 'alternate state'
- Avancerede Qlik-funktioner og visualiseringer med Pareto (ABC), Basket og Monte Carlo analyser
- Inter-record funktioner og manual akkumulering
- Clustering og klassificering teknikker til at udføre salgsanalyse
- At anvende avancerede Qlik scripting teknikker til at løse problemer med performance
- Løkker og 'nestede' løkker til at indlæse og analysere flere filer
- Forskellige load-præfikser
- Transformering af datamodellen med underrutiner (genbrug af scripts)
- At oprette QlikView Data(QVD)-filer
- Optimering af dataindlæsningsprocessen ved 'incremental load'
- Forskellige fejlretningsprocesser og brug af systemfejlvariabler til fejlretning
- Avancerede tekniske koncepter og løsninger i virkelige scenarier

Målgruppe

- Økonomichefer
- Controllere
- Qlik udviklere
- Forretningsanalytikere

Type, varighed & pris

- Klasseundervisning
- 2 dage
- **10.250 DKK pr. person**

Specialkurser hos jer



Hvis I er mere end fire fra samme firma/organisation som skal på kursus bør I overveje om et Firmaspecifikt Qlik Kursus er en bedre løsning for jer.

Der er en række fordele ved et Firmaspecifikt Qlik Kursus:

Kursuslokation:

Kurserne afholdes på jeres egen adresse.
Det betyder mindre rejsetid for jeres medarbejdere

Kursusindhold:

Kursernes indhold er det samme som på de åbne kurser. Men fordi alle deltagere kommer fra samme organisation, kan vi naturligvis dreje kursusindholdet imod emner og områder som er specielt interessante for jer. Vi kan også, for en beskedent merpris, tilrette kurserne så opgaver og øvelser sker på jeres egne Qlik data og analyser.

Kursusdeltagere:

Der kan deltage op til otte personer på et firmaspecifikt Qlik Kursus. Alle deltagere skal komme fra samme firma/organisation (eller fra datter-/søsterselskaber).

Kursuspris:

Kurset afregnes til en fast dagspris på **DKK 25.000,- pr. dag** (ekskl. moms). Rejseomkostninger og ophold faktureres i henhold til statens takster samt faktiske omkostninger.

Om Exsitec

Exsitec Danmark er en del af den svenske koncern Exsitec AB, som er repræsenteret af mere end 650 specialiserede konsulenter i Danmark, Sverige og Norge. I Danmark har vi et team af 50 dedikerede konsulenter, opdelt i forskellige ekspertiseområder, herunder Visma ERP, Business Intelligence, IT Services og Softwareudvikling. Vores hovedkontor er beliggende i Aarhus, og vi har også en afdeling i København.

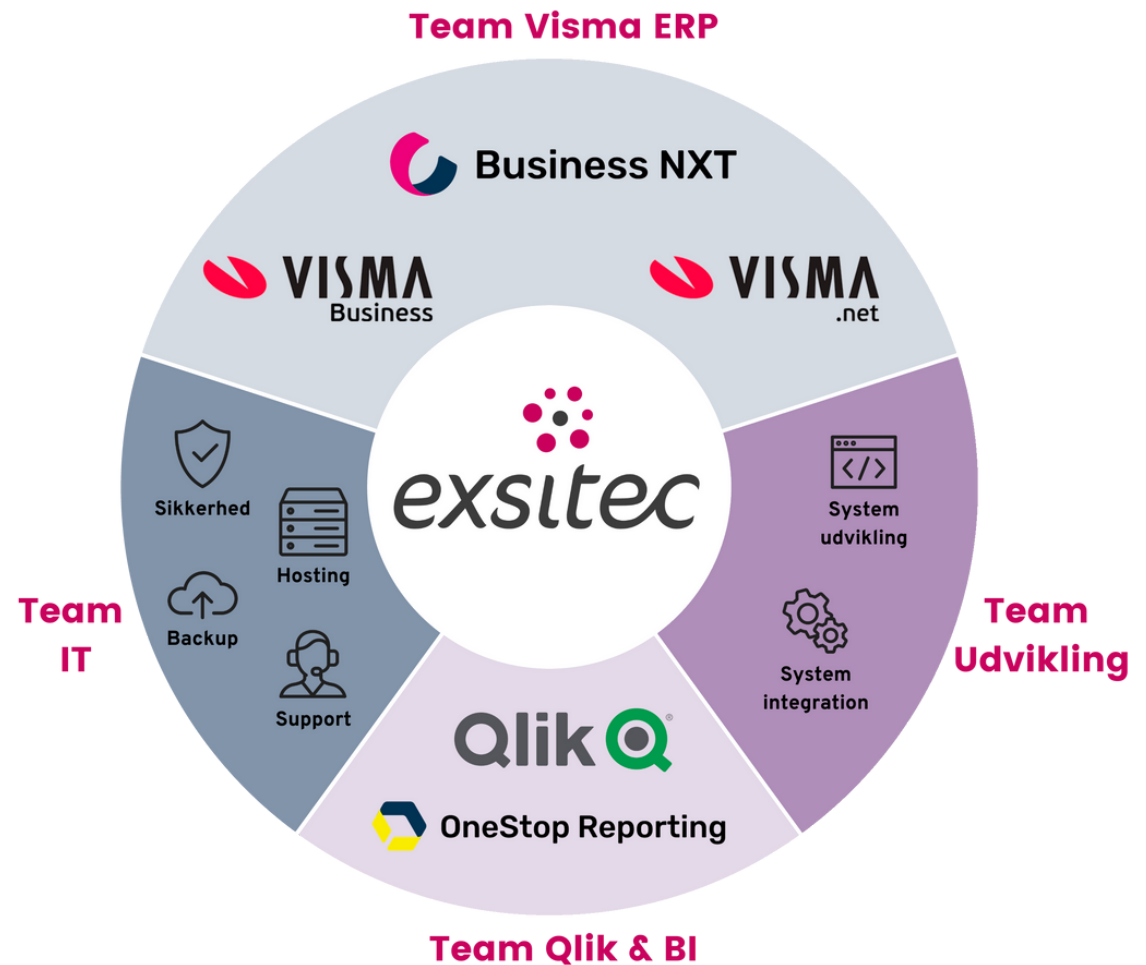
Vi har en stærk faglig ekspertise indenfor Visma's ERP-produkter, Business NXT, Visma.net og Visma Business. Vores primære mål er at bidrage til virksomhedsudvikling og procesoptimering, hvor vi automatiserer kritiske forretnings-processer for vores kunder, hvilket reducerer administrative byrder og forenkler deres daglige drift.

Vores konsulentteams besidder dybdegående kompetencer indenfor økonomisystemer/ERP-systemer, Qlik Business Intelligence og IT Services. Dette inkluderer IT-konsulentbistand, Cloud Hosting, infrastrukturrådgivning, sikkerhedsløsninger samt salg af et bredt udvalg af IT-udstyr.

Vi bistår virksomheder i valget af den optimale IT-løsning og sikrer en effektiv og sikker drift på tværs af alle systemer i virksomheden. Med Exsitec som din totalleverandør kan du stole på, at din IT-infrastruktur er i de bedste hænder, så du kan fokusere på din kerneforretning uden bekymringer.

Qlik Q Partner

Authorized
Training
Partner



2000

Exsitec blev **grundlagt i år 2000**
i Linköping, Sverige

2020

Exsitec bliver **Børsnoteret**
På den svenske børs

4000

Exsitec hjælper **over 4000 kunder**
med Qlik, Visma ERP & IT-Drift

650

Exsitec har i 2023
over 650 medarbejdere
i Danmark, Sverige & Norge



**Er du interesseret i et kursus eller andet vi kan tilbyde?
Så kontakt os til en uforpligtende snak**



Klaus Skalts

Teamleder Qlik & BI

Tlf: 92 15 27 39

E-mail: klaus.skalts@exsitec.dk



Peter Knudsen

COO - Salgsdirektør

Tlf: 51 90 44 50

E-mail: peter.knudsen@exsitec.dk